



チャレンジャーバッジシステム
アプリのインストール
&
バッジ獲得マニュアル

2020/8/31改訂版

アプリのインストール

1. アプリのインストール

← 会津大学

会津大学チャレンジャーバッジシス...
designium
3+
3.0★ (1 人) • 100 ↓

Badgeは、学生の課外活動（国際イベント、ハッカソン等のコンテスト）への参加や受賞などの履

アンインストール 開く

Google Play もしくは
App Storeから
インストール

ことりっぷ電子ガイドブック-女性向...
株式会社昭文社
3+
3.1★ (227 人) • 10万 ↓

発行部数1000万部を超える20~30代の女性に大人気の電子書籍ガイドブック『ことりっぷ』のアプリ

2. アカウント新規作成



LOGIN

① メールアドレスを入力

アカウント名を保存する。

ログイン

アカウント作成

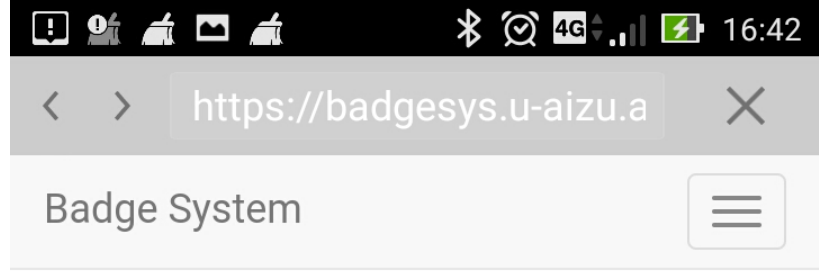
② パスワードを忘れた？

「アカウント作成」を
タップ



③ 利用規約に同意

2. アカウント新規作成



アカウント作成

氏名

④ 実名で登録してください

メールアドレス

⑤ 必ず@u-aizu.ac.jpのアドレスを入力

パスワード

⑥ 記号は入力不可

パスワード (確認用)

アカウント作成

このアプリに参加登録した場合、以下の内容は、このアプリの他、会津大学ホームページや会津大学内掲示物（ポスター・サイネージなど）において公表される可能性があります。

あらかじめご了承ください。

- ◆ 学籍番号、氏名
- ◆ バッジ獲得情報（ランキングを含む）
- ◆ 公認イベント参加の際の写真
- ◆ 公認イベント参加による成果の概要

バッジ取得方法

- チャレンジャーバッジ公認イベントに参加する
- 個人の活動を申請する

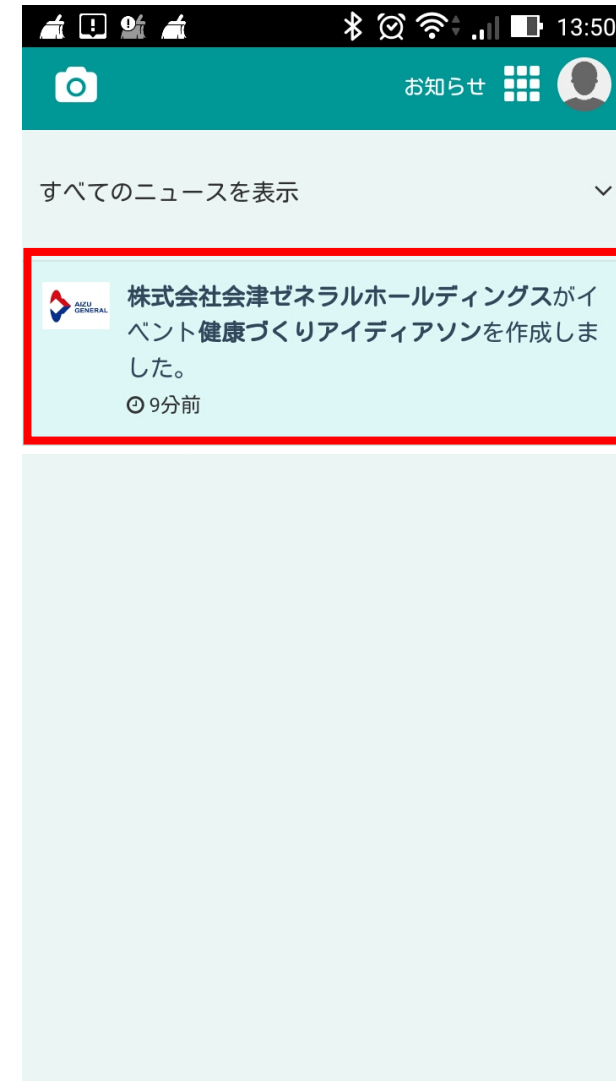
チャレンジャーバッジ 公認イベントに参加する

1. イベントに参加

- ✓ チャレンジャーバッジ公認イベントとは、イベントの主催者・団体から事前申請を受け、チャレンジャーバッジ審査委員会にて承認されたイベントです。このイベントに参加することで、自分で申請しなくてもコインやバッジを獲得することが可能です。



TOP画面の「お知らせ」を
タップ



②新着イベントが表示
されます。
興味のあるものをタッ
プ

1. イベントに参加



詳細画面の「…」をタップ



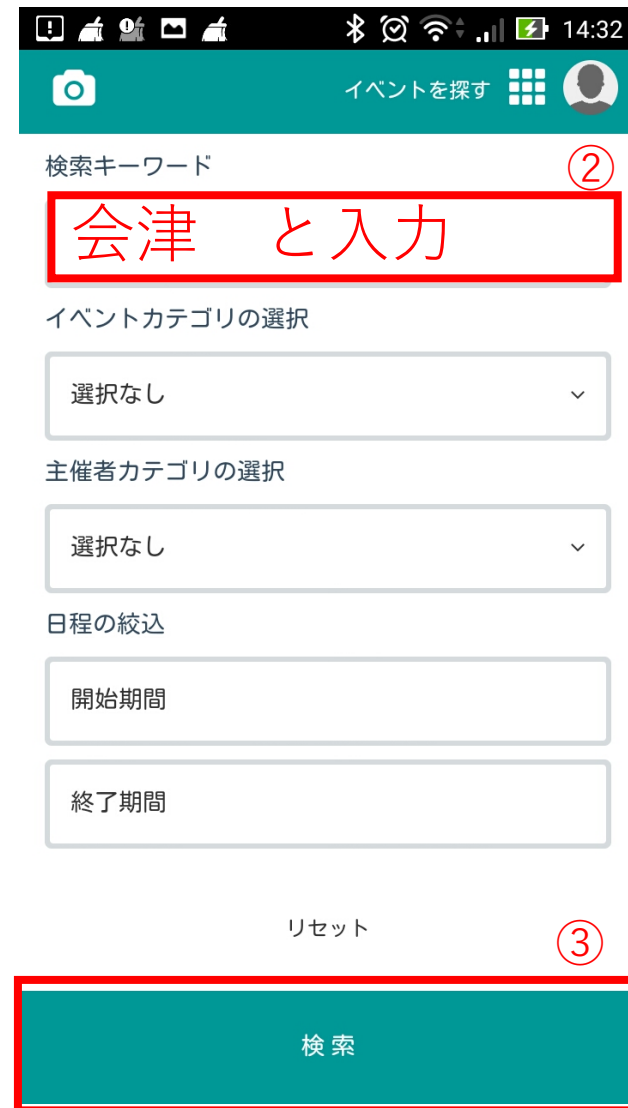
④ 「イベントに参加する」をタップ



キーワード検索もできます



TOP画面の「イベントを探す」をタップ



1. イベントに参加



⑤自分のアカウントが追加されたことを確認

イベント参加後、管理者がバッジ付与手続きをします。バッジ付与には数日かかる場合があります。

閉じる

2. 獲得バッジの確認



TOP画面の「獲得バッジ」をタップ



②一覽で付与されたバッジを確認

3. SNSでシェア



Badge研修
参加賞
2017/03/28

シェアする



健康づくりアイデアソン...
健康づくりアイデアソン...
2018/07/26

シェアする

③ バッジの下にある「シェアする」をタップ



健康づくりアイデアソン...
参加賞
2018/07/26

シェアする



バッジシステムでの活動をシェアしましょう。

会津大学チャレンジャーバッジシステムの「健康づくりアイデアソン」で「健康づくりアイデアソン 最優秀賞」を獲得しました。

テキストをクリップボードにコピー

④

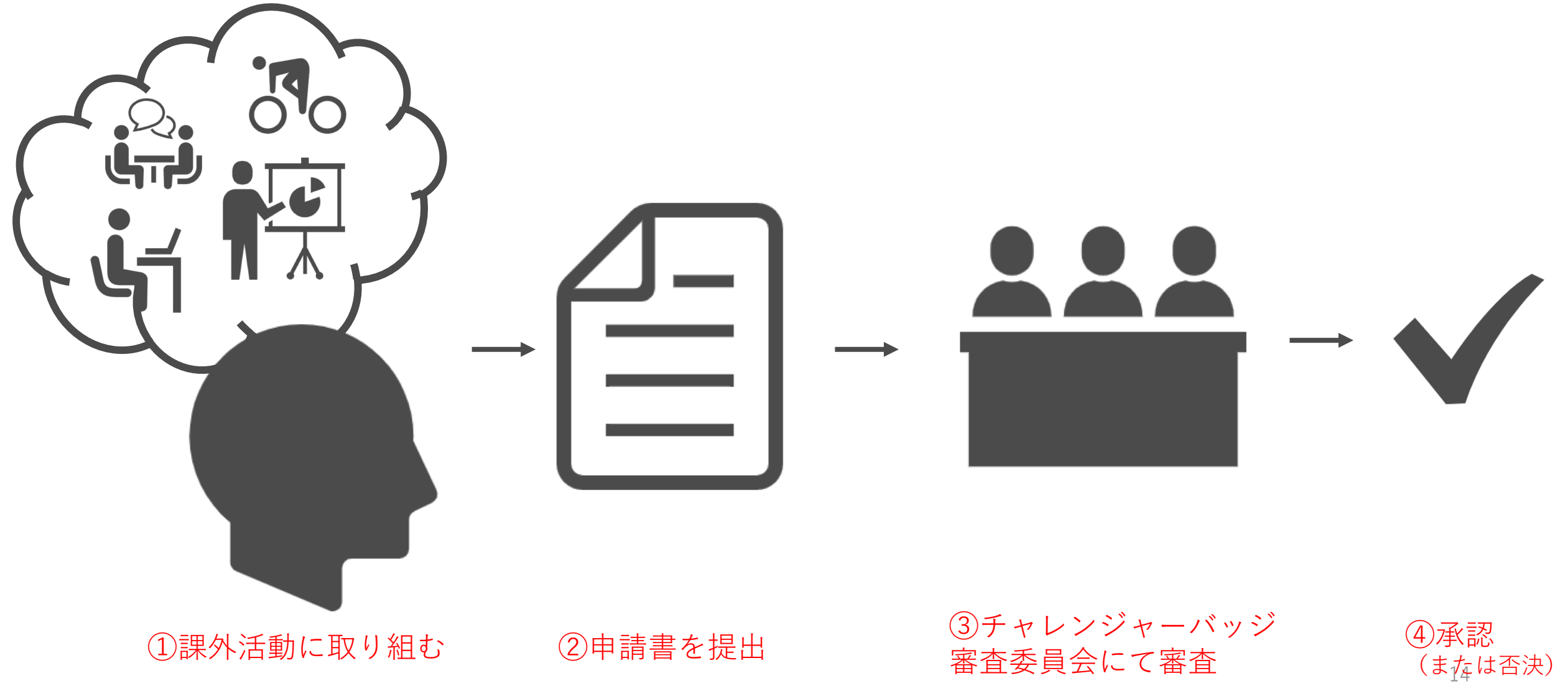
SNSに投稿

FACEBOOKへ移動

TWITTERへ移動

個人の活動を申請する

✓ 公認イベント以外にも、個人で課外活動やイベント、ハッカソン、コンテスト等へ参加した場合にもチャレンジャーバッジを申請することが可能です。活動実績をチャレンジャーバッジ審査委員会に提出し、審議の上チャレンジャーバッジを付与します。



- ◆ チャレンジャーバッジ申請書（個人申請用）
- ◆ 獲得したバッジの確認は、マニュアルp.12~13をご確認ください。